

**KOMENDA POWIATOWA POLICJI W RACIBORZU
47 – 400 RACIBÓRZ, UL. BOSACKA 42**

**INFORMACJA O STANIE BEZPIECZEŃSTWA NA TERENIE
DZIAŁANIA KOMENDY POWIATOWEJ POLICJI W RACIBORZU
W 2015 r.**

RACIBÓRZ 2016 r.

Spis treści

I WYDZIAŁ KRYMINALNY	3-4
I.1. dynamika wszczęć	3
I.2. wskaźnik wykrywalności.	3
I.3. nietrzeźwi kierujący i przestępstwa narkotykowe	3
I.4. podsumowanie (tablice poglądowe – 12 kart)	4
II. WYDZIAŁ DO WALKI Z PRZESTĘPCZOŚCIĄ GOSPODARCZĄ	4
II.1. oszustwa za pośrednictwem internetu	4
II.2. przestępstwa gospodarcze	4
II.3. zabezpieczenie majątkowe i odzyskane mienie (tablice poglądowe – 2 karty)	4
III. WYDZIAŁ PREWENCJI	5-15
III.1. struktura WP	5
III.2. interwencje	6
III.3. przemoc w rodzinie	6-7
III.4. zatrzymania sprawców na gorącym uczynku	7-8
III.5. zatrzymania osób poszukiwanych.	8
III.6. wykroczenia oraz wykroczenia uciążliwe społecznie	9-11
III.7. wnioski o ukaranie do Sądu	11-12
III.8. demoralizacja oraz czyny karalne nieletnich	12-13
III.19. działania i akcje prewencyjne	13-15
III.10. podsumowanie	15
IV. WYDZIAŁ RUCHU DROGOWEGO	16-29
IV1. charakterystyka terenu oraz zdarzenia drogowe 2012-2015	16-17
IV.2. czas i miejsce zdarzeń	18-21
IV.3. przyczyny zdarzeń drogowych	22-23
IV.4. ofiary wypadków drogowych	24
IV.5. wzmożone działania kontrolno - represyjne	25-26
IV.6. profilaktyka WRD (tablice poglądowe – 2 karty)	26-28
IV.7. podsumowanie	29

I. WYDZIAŁ KRYMINALNY

Wydział Kryminalny KPP w Raciborzu realizuje zadania w zakresie zwalczania przestępczości kryminalnej, w szczególności poprzez:

- 1) prowadzenie postępowań przygotowawczych dotyczących przestępstw zaistniałych w rejonie służbowym Komendy Powiatowej Policji - zgodnie z katalogiem przestępstw,
- 2) wykonywanie czynności procesowych na miejscu zdarzenia,
- 3) kryminalistyczną obsługę zdarzeń i oględzin miejsc przestępstw, przedmiotów, osób, eksperymentów, wizji, przesłuchań i innych czynności o charakterze procesowym lub operacyjnym,
- 4) prowadzenie rozpoznania operacyjnego środowisk przestępczych,
- 5) prowadzenie działań wykrywczych w zakresie rozpoznawania i wykrywania sprawców przestępstw kryminalnych
- 6) prowadzenie poszukiwań osób ukrywających się,
- 7) prowadzenie poszukiwań osób zaginionych
- 8) gromadzenie i przetwarzanie informacji operacyjnych oraz analizowanie pod kątem typowania osób i zdarzeń.

I.1 W roku 2015 odnotowaliśmy wzrost dynamiki wszczęć przestępstw kryminalnych, który wyniósł 104,2 % co w praktyce oznacza o **51 zdarzeń więcej** w roku 2015 w porównaniu do roku 2014, gdzie odnotowano **1213** wszczęć a w 2015 - **1264**. Ustalono i ogłoszono zarzuty popełnienia przestępstw kryminalnych **519** sprawcom.

I.2 W roku 2015 raciborska jednostka wypracowała wskaźnik wykrycia przestępstw kryminalnych na poziomie **71,6 %** co należy uznać za wynik dobry, plasujący nas powyżej średniej wojewódzkiej wynoszącej **69,4 %**.

I.3 Jednoznacznie pozytywnie należy ocenić spadek dynamiki wszczęć postępowań o prowadzenie pojazdów mechanicznych w stanie nietrzeźwości; w roku 2015 wszczęto **121** postępowań przygotowawczych tj. o **56 mniej**, aniżeli w roku 2014 – kiedy wszczęto **177** postępowań. Miejmy nadzieję, że cykliczne akcje organizowane przez Wydział Ruchu Drogowego oraz kampanie społeczne promujące trzeźwość powoli przynoszą oczekiwane rezultaty.

Kategoria przestępstw w której odnotowujemy stały wzrost wszczętych postępowań to przestępczość narkotykowa; rok 2015 zakończyliśmy z **83** wszczętymi postępowaniami (o 6 więcej niż w roku 2014) i **142** wykrytymi przestępstwami przy wskaźniku dynamiki wykrywalności **182,1 %**

I.4. Ogólnie pracę pionu kryminalnego Komendy Powiatowej Policji w Raciborzu należy ocenić pozytywnie. Oczywiście specyfika i różnorodność zdarzeń z jakimi spotykają się kryminalni nie pozwala pochwalić się 100% wykrywalnością – czyli ustaleniem i ujęciem sprawcy każdego przestępstwa, ale i tak osiągnięta wykrywalność pozwala na sformułowanie twierdzenia, że powiat raciborski jest miejscem bezpiecznym i przyjaznym mieszkańcom.

II.WYDZIAŁ DO WALKI Z PRZESTĘPCZOŚCIĄ GOSPODARCZĄ

II.1. W 2015 roku w Wydziale Do Walki Z Przestępczością Gospodarczą wszczęto szereg postępowań przygotowawczych w sprawie oszustw dokonanych za pośrednictwem sieci internetowej. W wielu przypadkach przekazano materiały postępowań sprawdzających do dalszego prowadzenia innym jednostkom na terenie całego kraju z uwagi na ustalenie miejsca działania sprawcy. Podobnie było również w przypadku wszczętych postępowań przygotowawczych.

II.2. Oceniając pracę służb kryminalnych w zakresie przestępczości gospodarczej, należy wykazać, że w roku 2015 wszczęto **237** postępowań przygotowawczych co w porównaniu z rokiem 2014 (225 postępowań) daje wskaźnik dynamiki na poziomie **105,9** %. Przestępstw wykrytych odnotowano **394**, tj o **78** więcej niż w roku 2014 (316) . W roku 2015 wykrywalność przestępstw gospodarczych wyniosła 93,8 % tj o 0,9 % więcej niż w roku 2014. Ustalono ponadto **98** sprawców przestępstw (podejrzanych).

II.3. Jednym z głównych celów walki z przestępczością gospodarczą jest pozbawienie sprawców korzyści płynących z tego typu procederu. Komenda Powiatowa Policji w Raciborzu w 2015 roku zabezpieczyła łącznie mienie o wartości 643 tyś. zł (w roku 2014 – 320 tyś. zł. Zabezpieczono nie tylko środki pieniężne, ale także różnego rodzaju ruchomości.

Istotnym elementem ocennym pracy służb kryminalnych jest odzyskiwanie utraconego mienia. W roku 2015 odzyskano mienie wartości 179 478 zł.

III. WYDZIAŁ PREWENCJI

Wydział Prewencji jest podstawowym pionem Policji i realizuje zadania w zakresie działalności służby prewencji oraz współdziałania w zakresie prewencji ogólnej między innymi poprzez :

- podejmowanie czynności mających na celu ochronę życia i zdrowia obywateli oraz mienia przed bezprawnymi zamachami naruszającymi te dobra
- przeprowadzanie czynności interwencyjnych, będących reakcją na zgłoszenie przyjmowane przez Zespół Dyżurnych i inne jednostki organizacyjne Policji, oraz zgłaszanych bezpośrednio przez obywateli, a także realizacja interwencji własnych w przypadkach stwierdzonych naruszeń
- udział w zorganizowanych akcjach i operacjach policyjnych o charakterze prewencyjnym
- patrolowanie miejsc zagrożonych przestępczością, ujawnianie przestępstw i zatrzymywanie ich sprawców na gorącym uczynku
- zabezpieczanie imprez masowych i innych imprez oraz zgromadzeń
- realizację programów prewencyjnych i profilaktycznych
- rozpoznanie środowisk kryminogennych i ujawnianie nieletnich zagrożonych demoralizacją
- ujawnianie nieletnich sprawców czynów karalnych i prowadzenie postępowań w tym zakresie
- ciągłe rozpoznanie przydzielonych rejonów służbowych pod względem osobowym, terenowym, ogólnej charakterystyki rejonu oraz zjawisk i zdarzeń, wywierających wpływ na stan porządku i bezpieczeństwa publicznego
- wykonywanie konwojów i doprowadzeń zleconych przez Sądy, Prokuratury, jednostki policji i inne uprawnione organy
- prowadzenie postępowań w sprawach o wykroczenia

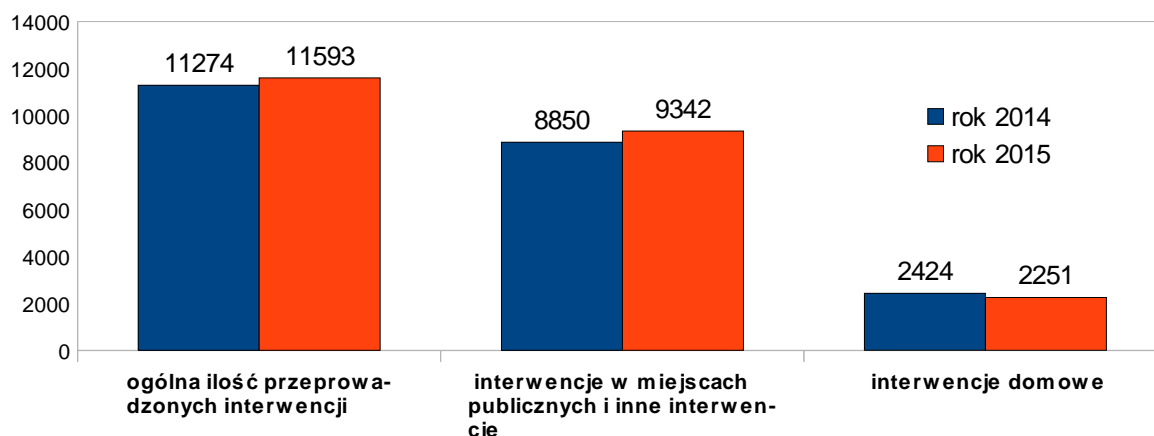
III.1 STRUKTURA WYDZIAŁU PREWENCJI

Z uwagi na różnorodność realizowanych czynności Wydział Prewencji składa się z następujących zespołów i komórek:

- Zespół Patrolowo - Interwencyjny
- Rewir Dzielnicowych
- Zespół ds. Nieletnich i Patologii
- Zespół ds. Wykroczeń
- Zespół ds. Organizacji Służby
- Zespół ds. Zarządzania Kryzysowego
- Zespół Dyżurnych
- Zespół Pomieszczenia dla osób zatrzymanych

Analizie poddano wyniki prewencyjne osiągnięte przez **wszystkie zespoły i komórki Wydziału Prewencji Komendy Powiatowej Policji w Raciborzu oraz podległe Komisariaty Policji w Krzyżanowicach oraz Kuźni Raciborskiej**. W roku 2015 realizowano szereg działań mających na celu zapewnienie ładu i porządku publicznego, w tym także polegających na zapobieganiu, ujawnianiu i ściganiu sprawców przestępstw i wykroczeń.

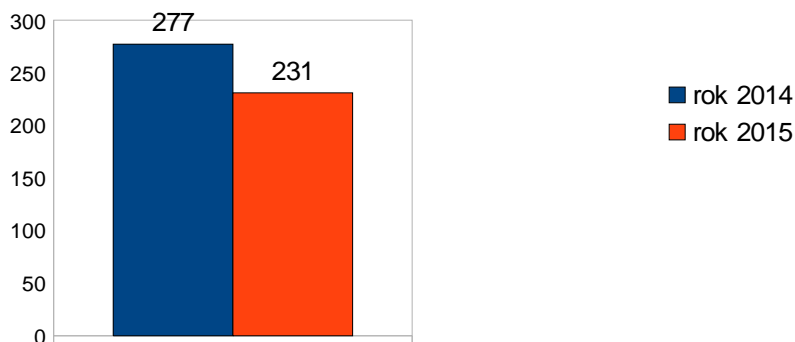
III.2 INTERWENCJE



W roku 2015 funkcjonariusze Komendy Powiatowej Policji w Raciborzu przeprowadzili łącznie 11593 interwencji z czego aż 9342 w miejscach publicznych i innych miejscach oraz 2251 interwencji domowych. Podejmowane interwencje związane były głównie z zaistniałymi przestępstwami i wykroczeniami przeciwko życiu, zdrowiu i mieniu oraz innymi zdarzeniami mającymi na celu przywrócenie ładu i porządku publicznego. **W 2015 roku przeprowadzono o 319 interwencji więcej niż w roku 2014 co stanowi wzrost o ok. 3 %.**

III.3 PRZEMOC W RODZINIE

W roku 2015 na terenie całego powiatu raciborskiego stwierdzono łącznie 231 przypadków przemocy w rodzinie, z czego 180 stwierdzono w wyniku przeprowadzonych interwencji domowych przez funkcjonariuszy policji. Pozostałe przypadki zgłaszane były przez instytucje pomocowe lub przez samych pokrzywdzonych. Niebieskich Kart w roku 2014 odnotowano 277 co oznacza znaczny spadek.



€ ogólna ilość Niebieskich Kart na terenie powiatu raciborskiego

Na terenie działania KPP Racibórz, dzielnicowi oraz inne osoby wyznaczone, uczestniczą w spotkaniach Zespołów i Grup Interdyscyplinarnych ds. Przeciwdziałania Przemocy w Rodzinie na których wypracowywane są wspólne kierunki działań zmierzające do podnoszenia skuteczności przeciwdziałania przemocy w rodzinie.

Koordynator procedury Niebieska Karta w KPP Racibórz w 2015 roku przeprowadził w ramach doskonalenia zawodowego 7 szkoleń dla policjantów mających na celu poprawę realizacji zadań związanych z problematyką przemocy w rodzinie. Dotyczy to zarówno policjantów Zespołu Patrolowo-Interwencyjnego jak również policjantów dzielnicowych oraz Zespołu ds. Nieletnich i Patologii.

III.4 ZATRZYMANIA SPRAWCÓW NA GORĄCYM UCZYNKU

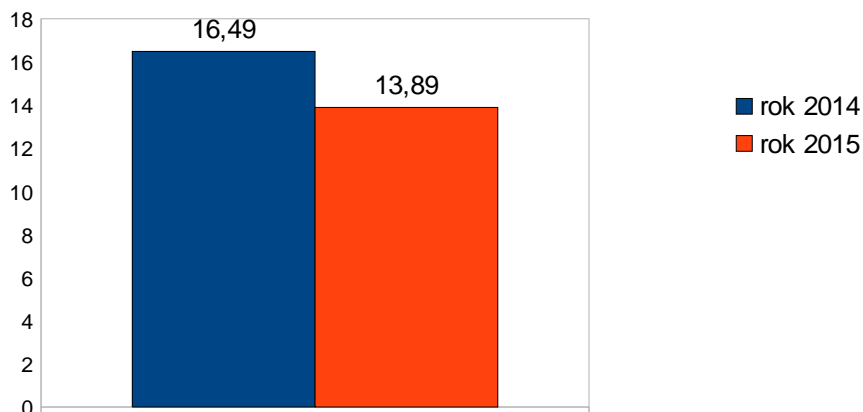
W związku z realizacją zadań związanych z ujawnianiem i zapobieganiem przestępstw, policjanci Wydziału Prewencji KPP w Raciborzu oraz podległych Komisariatów w roku 2015 zatrzymali na gorącym uczynku lub też w bezpośrednim pościgu ogółem **236** sprawców przestępstw, natomiast w roku 2014 w wyniku podjętych czynności zatrzymano **293** sprawców. Poniżej przedstawiono zestawienie dotyczące ilości zatrzymania sprawców przestępstw w rozbiciu na poszczególne kategorie przestępstw.

(dane na podstawie systemu SESPOL - formularz III/9)

ZATRZYMANIA SPRAWCÓW PRZESTĘPSTW NA GORĄCYM UCZYNKU				
	2014 r.	2015 r.	różnica 2014/2015	uwagi
Zatrzymano sprawców ogółem w tym:	293	236	-57	
przestępstwa rozbójnicze	9	13	4	
kradzieże z włamaniem	27	4	-23	
kradzieże mienia	42	30	-12	
bójki i pobicia	22	30	8	
nietrzeźwi kierujący	28	34	6	
inne przestępstwa	165	125	-40	

Poniżej przedstawiono wskaźnik zatrzymań sprawców przestępstw na gorącym uczynku lub w bezpośrednim pościgu w 7 wybranych kategoriach przestępstw kryminalnych, zrealizowany przez wszystkich policjantów Komendy Powiatowej Policji w Raciborzu. Wskaźnik ten przedstawia procentowo ilość zatrzymań na gorącym uczynku popełnienia przestępstwa do ilości zaistniałych przestępstw. Jak wynika z wykresu w 2015 roku wskaźnik ten wynosi 13,89 co oznacza spadek zatrzymań w porównaniu do roku 2014, który wynosił 16,49.

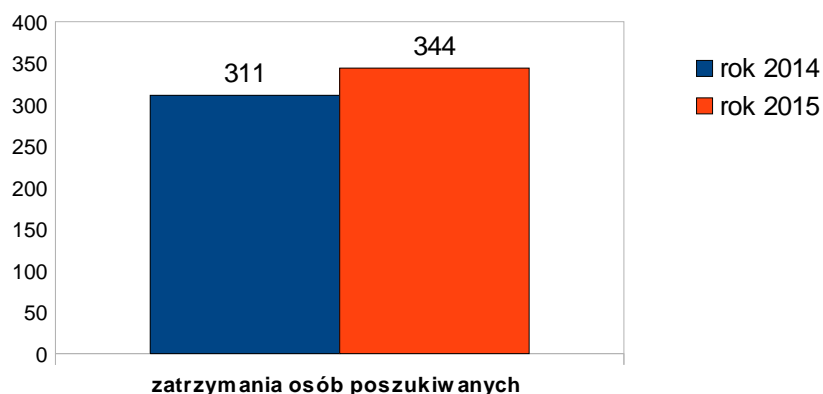
wskaznik zatrzymań sprawców przestępstw na gorącym uczynku w 7 kategoriach
porównaniu do ilości zaistniałych przestępstw w



III.5 ZATRZYMANIA OSÓB POSZUKIWANYCH

Funkcjonariusze Komendy Powiatowej Policji w Raciborzu oraz Komisariatów podległych, realizując czynności służbowe, zatrzymali w 2015 roku ogółem **344** osoby poszukiwane a w roku 2014 - **311**.

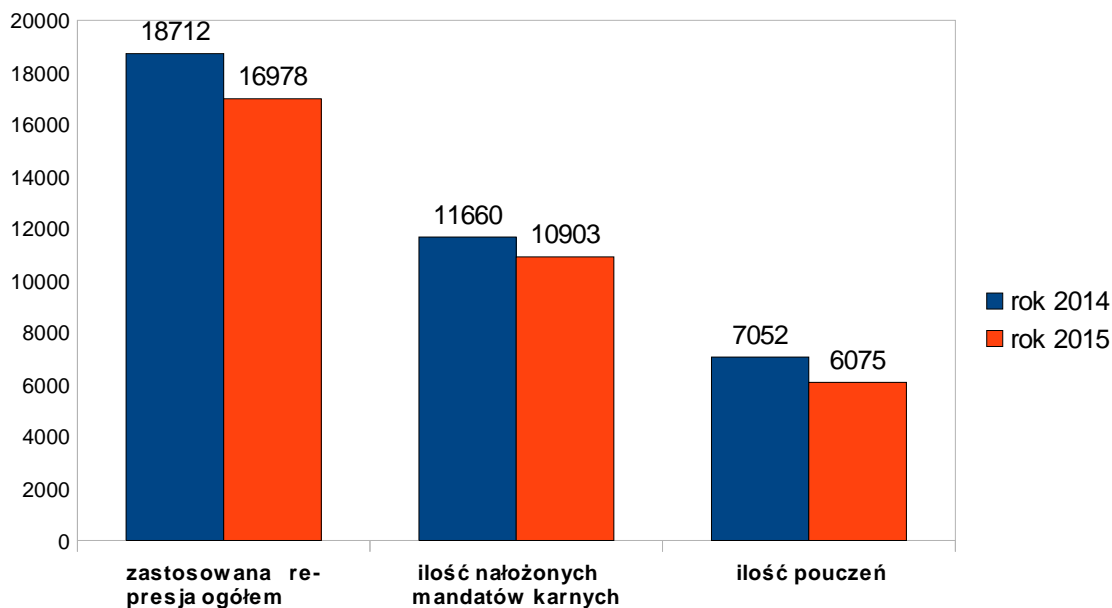
Pod pojęciem osoby poszukiwanej rozumiemy – osobę poszukiwaną listem gończym, osobę poszukiwaną do ustalenia miejsca pobytu oraz osobę poszukiwaną nakazem zatrzymania i doprowadzenia np. do Zakładu Karnego



III.6 WYKROCZENIA ORAZ WYKROCZENIA SZCZEGÓLNIE UCIAŹLIWE SPOŁECZNIE

W roku 2015 funkcjonariusze KPP w Raciborzu oraz jednostek podległych zastosowali represje wobec **16.978** sprawców wykroczeń z czego na **10.903** sprawców nałożono grzywnę w drodze mandatu karnego, natomiast wobec **6.075** sprawców wykroczeń zastosowano środki oddziaływania poza karnego w postaci pouczeń.

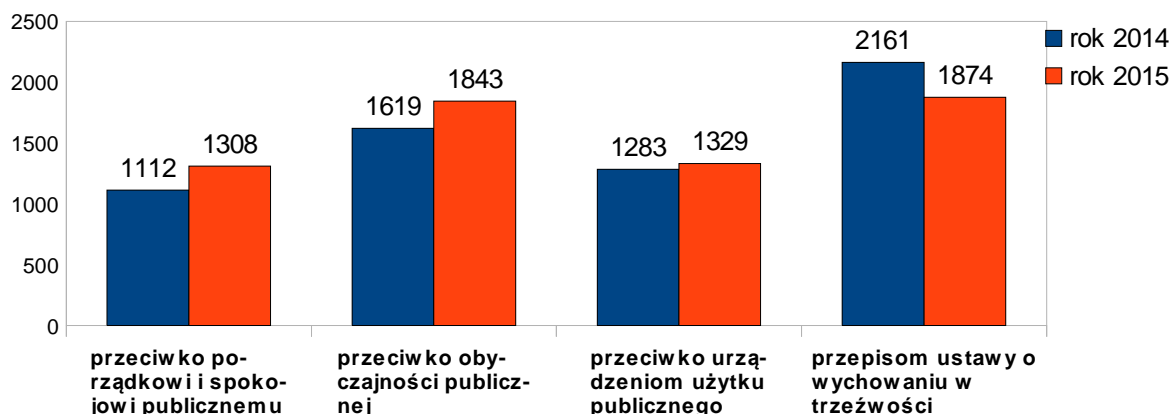
Poniżej przedstawiono porównanie dotyczące stosowanej represji wobec sprawców wykroczeń (mandaty karne i pouczenia) za lata 2014 i 2015. Dane przedstawiono na podstawie danych statystycznych SESPOL.



Funkcjonariusze Komendy Powiatowej Policji w Raciborzu oraz jednostek podległych, realizując zadania związane z zapewnieniem ładu i porządku publicznego oddziaływali prewencyjnie oraz ujawniali i reagowali na wykroczenia szczególnie uciążliwe dla społeczeństwa a są to:

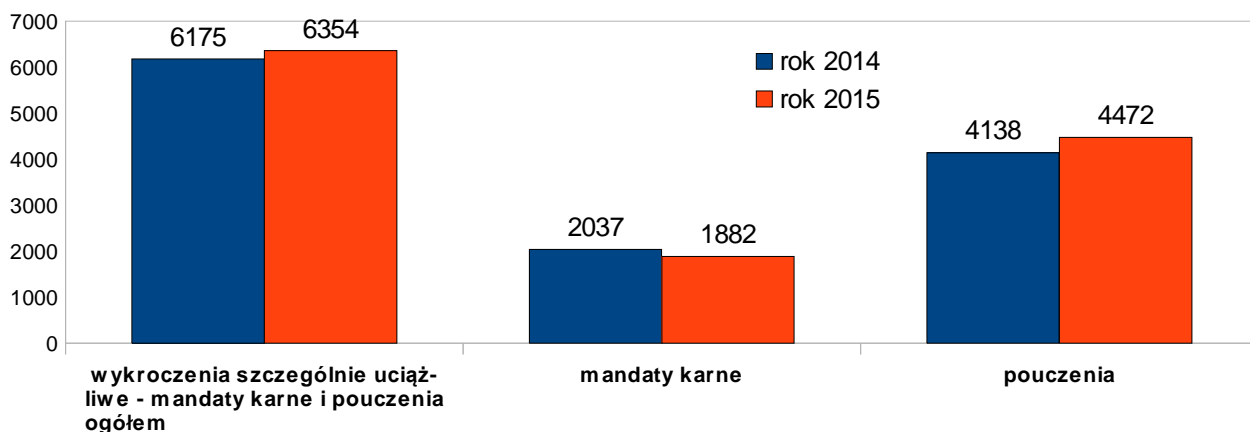
- wykroczenia przeciwko porządkowi i spokojowi publicznemu (art. 51 kw)
- wykroczenia przeciwko obyczajności publicznej (art.140,141 kw)
- wykroczenia przeciwko urządzeniom użytku publicznego (art.143,145 kw)
- wykroczenia Ustawy o wychowaniu w trzeźwości (w tym art 43 ust.1)

WYKROCZENIA SZCZEGÓLNIE UCIAŻLIWE WEDŁUG KATEGORII WYKROCZEŃ



Na podstawie powyższego wykresu, widoczny jest wzrost w kategoriach: przeciwko porządkowi i spokojowi publicznemu, przeciwko obyczajności publicznej oraz przeciwko urządzeniom użytku publicznego. Spadek ujawnianych wykroczeń w kategorii dotyczącej przepisów ustawy o wychowaniu w trzeźwości i przeciwdziałaniu alkoholizmowi, może jedynie świadczyć o tym, iż działania prewencyjne przynoszą zamierzony efekt i zmniejsza się ilość osób spożywających alkohol w miejscu zakazanym ustawą.

REPRESJA DOTYCZĄCA WYKROCZEŃ SZCZEGÓLNIE UCIAŻLIWYCH (w rozbiciu na mandaty karne i pouczenia)

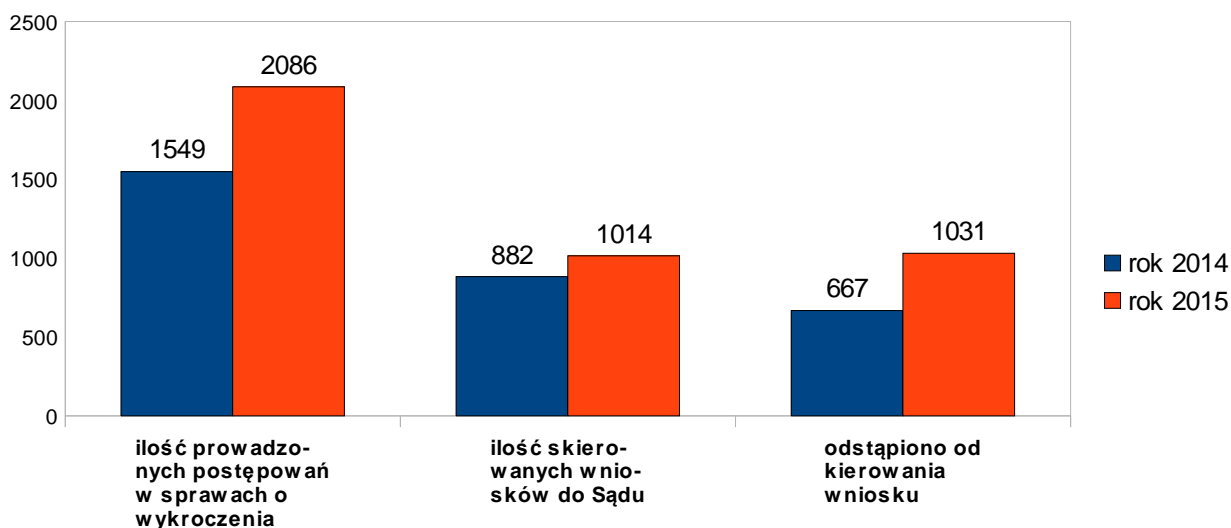


Analizując zagadnienie dotyczące wykroczeń szczególnie uciążliwych, należy stwierdzić, iż w 2015 roku zwiększyła się ilość ujawnianych wykroczeń szczególnie uciążliwych społecznie w porównaniu do roku 2014 i wobec sprawców tych wykroczeń funkcjonariusze zastosowali **4.472** pouczenia i nałożyli **1.882** mandaty karne. Realizacja zadań w ujawnianiu tego typu wykroczeń w zdecydowany sposób przedkłada się na poprawę stanu bezpieczeństwa w miejscach publicznych na terenie naszego powiatu.

III.7 WNIOSKI O UKARANIE DO SĄDU

Zespół do Spraw Wykroczeń realizuje zadania związane z prowadzeniem postępowań w sprawach o wykroczenia oraz kierowaniem wniosków o ukaranie do Sądu. Prowadzone postępowania dotyczą zarówno wykroczeń ujawnionych przez policjantów, jak i na podstawie składanych przez obywateli, instytucje i organy zawiadomień o podejrzeniu popełnienia wykroczenia.

Poniżej przedstawiono zestawienie liczbowe ilości spraw w których Zespół ds. Wykroczeń wszczął postępowania wyjaśniające.

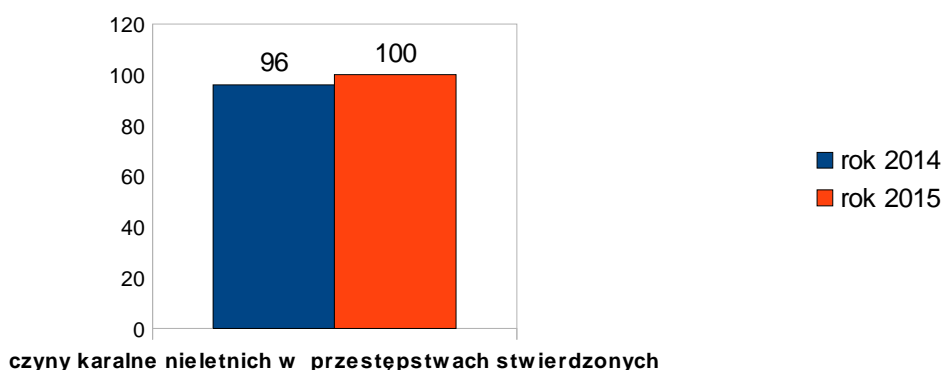


ODSTĄPIENIA OD KIEROWANIA WNIOSKU O UKARANIE DO SĄDU		
POWODY ODSTĄPIENIA	2014 r.	2015 r.
niewykrycie sprawcy	364	535
nałożono grzywnę w drodze mandatu karnego	41	118
Na podst. art. 41 kpow (pouczenie)	5	38
umorzenie na podstawie art. 5 § 1 kpow	257	340
OGÓŁEM	667	1031

Zarówno wykres jak i tabela przedstawiają wzrost we wszystkich analizowanych obszarach. Przykładem może być ilość skierowanych wniosków o ukaranie do Sądu Rejonowego, który w roku 2015 wyniósł **1014** a w 2014 - **882**, tj. wzrost o 132 postępowania – wskaźnik dynami 115 %

III.8 DEMORALIZACJA ORAZ CZYNY KARALNE NIELETNICH

Poniżej przedstawiono zagadnienia dotyczące demoralizacji nieletnich oraz czynów karalnych na terenie całego powiatu raciborskiego. W roku 2015 stwierdzono ogółem 100 czynów karalnych popełnionych przez nieletnich w przestępstwach stwierdzonych. Ilość tych czynów w porównaniu do roku 2014 zwiększyła się o 4 co daje wskaźnik dynamiki na poziomie 104,2% .



W tabeli przedstawiono wybrane czyny karalne nieletnich w przestępstwach stwierdzonych, popełnione w roku 2015 w porównaniu do roku 2014.

czyny karalne w przestępstwach stwierdzonych				
	2014 r.	2015 r.	różnica 2014/2015	wskaźnik dynamiki
rozbój, kradzież rozbójnicza, wymuszenie	13	15	-8	39 %
bójki, pobicia	6	1	-5	17%
uszczerbek na zdrowiu	8	6	-2	75%
przestępstwa na tle seksualnym	2	0	-2	
kradzieże z włamaniem	2	2	0	100%
kradzieże	7	5	-2	71%
dewastacje i zniszczenia mienia	2	1	-1	50%
Ustawa o przeciwdziałaniu narkomanii	6	57	51	950%

Ponadto w Zespole ds. Nieletnich i Patologii w roku 2015 wszczęto, 279 poszukiwań opiekuńczych, zrealizowano 34 nakazy doprowadzeń, wszczęto 17 poszukiwań zwyczajnych III kategorii, sporządzono 70 wniosków o wszczęcie postępowania o demoralizację oraz sporządzono 14 postępowań opiekuńczych. Do porównania w 2014 wszczęto 40 poszukiwań kat III oraz sporządzono 97 wniosków do Sądu o wszczęcie postępowania o demoralizację.

III.9 DZIAŁANIA I AKCJE PREWENCYJNE

W Komendzie Powiatowej Policji w Raciborzu oraz jednostkach podległych w 2015 roku realizowano m.in. następujące działania

1) Krajowy Program Przeciwdziałania Narkomanii na lata 2011-2016.

Realizacja tego programu wiąże się z szeroko rozumianą profilaktyką i podejmowanymi czynnościami prewencyjnymi, a w szczególności :

- a) licznymi spotkaniami z gronem pedagogicznym, podczas których poruszane były tematy dot. uzależnień, rozpoznania oraz postępowania w przypadku zetknięcia się z problemem,
- b) spotkania z dziećmi i młodzieżą podczas których przybliżano problematykę narkomanii: skalę zjawiska , zagrożenia związane z zażywaniem narkotyków , konsekwencje prawne wynikające z Ustawy o przeciwdziałaniu narkomanii
- c) kontrolowaniem miejsc grupowania się nieletnich ,
- d) legitymowaniem osób nieletnich znajdujących się w miejscach, gdzie mogliby stać się sprawcami, bądź ofiarami przestępstwa
- e) patrolowaniem rejonów szkół i placówek opiekuńczo- wychowawczych itp.
- f) współpracą z lokalnymi samorządami, organizacjami społecznymi działającymi w zakresie zapobiegania uzależnieniom /Ośrodki Pomocy Społecznej , Gminne Komisje Rozwiązywania Problemów Alkoholowych, Punktem Interwencji Kryzysowej, Poradniami, Sądem, Kuratorami , Pełnomocnikami Burmistrzów i Wójta ds. Rozwiązywania Problemów Alkoholowych ,
- g) współpracą ze Strażą Miejską w zakresie wymiany informacji dot. naruszenia przepisów ustawy „o przeciwdziałaniu narkomanii”

2) Rządowy Program ograniczenia przestępczości i aspołecznych zachowań „Razem bezpieczniej” w woj. śląskim w 2015 r.

W celu poprawy bezpieczeństwa w placówkach oświatowych a co z tym się wiąże ograniczenie przestępczości i agresji nieletnich, policjanci tut. KPP na bieżąco utrzymywali kontakt ze szkołami. Prowadzone były spotkania z dyrektorami i pedagogami, a w przypadku stwierdzenia problemów wychowawczych były one rozwiązywane na bieżąco. W ramach spotkań naszych funkcjonariuszy z radami pedagogicznymi w szkołach przypomniano procedury postępowania nauczycieli i metody współpracy szkół z policją w sytuacjach zagrożenia małoletnich przestępczością i demoralizacją. Realizując programy i akcje profilaktyczne policjanci prowadzili prelekcje, pogadanki z młodzieżą, wychowawcami oraz rodzicami, połączone z dystrybucją ulotek i broszur. Realizując zadania w ramach akcji „Bezpieczne Wakacje”, „Bezpieczne Ferie”, „Dzień wagarowicza” funkcjonariusze kładli nacisk na zagrożenia związane z demoralizacją nieletnich.

3) II edycja programu "Twoje bezpieczeństwo - nasza sprawa, praca w Holandii”.

W ramach konferencji miały miejsce dwa spotkania. Pierwsze w sali widowiskowej Raciborskiego Centrum Kultury. Drugie na sali konferencyjnej Zamku Piastowskiego w Raciborzu. Oba odbyły się w dniu 19 października 2015 r. Honorowy Patronat nad projektem objął Komendant Wojewódzki Policji: nadinsp. Jarosław Szymczyk. Garnizon raciborskiej policji reprezentował I Zastępca Komendanta Powiatowego Policji w Raciborzu mł.insp. Jacek Draganek wraz z autorem pierwszej edycji programu prewencyjnego - zastępcą naczelnika wydziału prewencji asp. sztab. Jackiem Musiolikiem. Konferencja, poświęcona była tematyce bezpieczeństwa osób zarobkujących w Holandii. Do udziału w przedsięwzięciu, w charakterze prelegentów, zaproszono przedstawicieli holenderskiej policji oraz organizacji pozarządowych, statutowo zajmujących się tym zagadnieniem. Obecni byli także przedstawiciele podmiotów współuczestniczących w realizacji programu. Tematyka konferencji to przede wszystkim sytuacja Polaków w Holandii, kłopoty z jakimi się tam borykają oraz problemy samej administracji holenderskiej w sytuacjach kiedy obywatel RP staje się ofiarą przestępstwa lub wchodzi w konflikt z prawem, są główną przesłanką do podjęcia działań mających na celu poprawę obecnej sytuacji.

PONADTO:

W 2015 r na terenie Zamku Piastowskiego w Raciborzu odbył się IV Międzynarodowy Festiwal Piosenki Europejskiej. Gościem honorowym była Anna Kuźnia Zastępca Dyrektora Biura Prewencji i Ruchu Drogowego Komendy Głównej Policji. Równolegle do festiwalu odbywały się warsztaty pod nazwą „Bezpieczeństwo w Europie a Kultura”. Policja przygotowała pokaz sprzętu policyjnego oraz stoisko tematyczne promujące działalność profilaktyczną.

W Komendzie Powiatowej Policji w Raciborzu realizowane są działania mające na celu profilaktykę przestępczości internetowej wśród dzieci i młodzieży.

Funkcjonariusze KPP w Raciborzu podczas spotkań z dziećmi i młodzieżą w szkołach podstawowych, gimnazjalnych oraz ponadgimnazjalnych informowali o zagrożeniach wynikających z nieumiejętnego korzystania z internetu oraz wskazywali sposoby radzenia sobie z pojawiającymi się problemami.

Realizowane są działania własne „Jestem świadomy i odpowiedzialny”. Akcja jest skierowana do młodzieży kl. I Gimnazjum oraz kl. I Szkół Ponadgimnazjalnych całego powiatu raciborskiego. Działania polegają na przekazaniu uczniom wiedzy dotyczącej odpowiedzialności prawnej nieletnich na podstawie Ustawy o Postępowaniu w Sprawach Nieletnich. Akcją objęte było ok. 85 grup. Ponadto na stronie internetowej Komendy Powiatowej Policji w Raciborzu Oficer Prasowy umieścił informację na temat zasad bezpiecznego korzystania z internetu.

Realizowano również działania „Bezpieczny Senior”, poprzez cykl spotkań ze studentami Uniwersytetu Trzeciego Wieku oraz członkami Polskiego Związku Emerytów i Rencistów. Tematem spotkań było omówienie zagrożeń z jakimi mogą się zetknąć osoby starsze np. oszustwa na tzw. wnuczka.

III.10 PODSUMOWANIE

Cele i strategia działań Wydziału Prewencji i podległych Komisariatów Policji na rok 2016

Głównymi priorytetami na rok 2016 w dalszym ciągu będą działania mające na celu ograniczenie przestępczości oraz poprawę bezpieczeństwa mieszkańców, obejmujące w szczególności:

- ograniczenie przestępczości w wybranych 7 kategoriach (przestępstwa kryminalne)
- zwiększenie skuteczności zatrzymań sprawców przestępstw na gorącym uczynku
- realizacja zadań w zakresie przeciwdziałania i ujawniania sprawców wykroczeń szczególnie uciążliwych
- ograniczenie przypadków demoralizacji oraz zachowań patologicznych wśród nieletnich
- kierowanie patroli w rejony i miejsca najbardziej zagrożone z uwzględnieniem miejsca i czasu popełnionych przestępstw i wykroczeń oraz zgłaszanych interwencji
- przeprowadzanie cyklicznych działań i akcji prewencyjnych

IV. WYDZIAŁ RUCHU DROGOWEGO



IV.1. CHARAKTERYSTYKA TERENU ORAZ ZDARZENIA DROGOWE 2012-2015

Powiat raciborski graniczy z powiatami: wodzisławskim, rybnickim, gliwickim oraz należącymi do województwa opolskiego powiatami: kędzierzyńsko - kozielskim i głubczyckim. W skład powiatu raciborskiego wchodzi 8 gmin, w tym: miasto Racibórz, Kuźnia Raciborska i Krzanowice. Trzy gminy: Krzyżanowice, Krzanowice i Pietrowice Wielkie graniczą bezpośrednio z Republiką Czeską na długości 47 km. **Miasto Racibórz**, będące siedzibą Starostwa, liczy obecnie ok. 56.084 mieszkańców i zajmuje powierzchnię 75 km².

Gmina Rudnik położona na płn.-zach. od Raciborza
zajmuje powierzchnię - 73,94 km².
liczba mieszkańców ok. - 5207

Gmina Pietrowice Wielkie położona jest na zachód od Raciborza, wzdłuż granicy z Republiką Czeską
zajmuje powierzchnię - 68 km².
liczba mieszkańców ok. - 7203

Gmina Nędza położona na północny - wschód od Raciborza
zajmuje powierzchnię - 57,14 km².
liczba ludności ok. - 7156

Gmina Kuźnia Raciborska położona jest na północny - wschód od gminy Nędza
zajmuje powierzchnię - 126,84 km².
liczba mieszkańców ok. - 12283

Gmina Krzyżanowice położona jest na południe od Raciborza
zajmuje powierzchnię - 69,67 km²
liczba mieszkańców ok. - 11492

Gmina Krzanowice położona na południowy - zachód od Raciborza
zajmuje obszar - 47,06 km².
liczba mieszkańców ok. - 6086.

Gmina Kornowac położona jest na wschód od Raciborza
zajmuje powierzchnię - 26,30 km².
liczba mieszkańców ok. - 4707

Kilometraż dróg w obszarze działania KPP w Raciborzu przedstawia się następująco:

drogi krajowe: 39 km.

drogi wojewódzkie: 100 km.

drogi powiatowe: 170 km

drogi gminne : 380 km

Ogółem drogi powiatu raciborskiego liczą łącznie 689 km

Wydział Komunikacji i Transportu Starostwa Powiatowego w Raciborzu poinformował, iż na dzień 29 stycznia 2016 r. na terenie powiatu raciborskiego zarejestrowanych – aktywnych pojazdów jest **78.843**, w tym:

samochody osobowe – 51.714

samochody ciężarowe – 5.723

autobusy – 263

motocykle – 2.758

motorowery – 6.573

ciągniki rolnicze – 3.564

przyczepy i naczepy – 6.818

pojazdy specjalne – 425

ciągniki samochodowe – 785

pojazdy samochodowe inne (quady) – 219

kolejka turystyczna – 1

W **2015** roku na terenie działania Komendy Powiatowej Policji w Raciborzu zaistniało ogółem **1032** zdarzenia drogowe, w tym: **59** wypadków drogowych, w których zginęło **6** osób, **65** zostało rannych oraz **973** kolizje drogowe.

Zdarzenia drogowe zaistniałe w latach 2012 – 2015

Rok zdarzeni a	Liczba zdarzeń	Liczba wypadkó w	Liczba zabitych	Liczba rannych	Liczba kolizji	Sprawcy nietrzeź wi kierujący
2012	933	94	13	94	839	30
2013	1060	92	6	105	968	31
2014	1002	80	4	86	922	34
2015	1032	59	6	65	973	25

IV.2. CZAS I MIEJSCE ZDARZEŃ DROGOWYCH

Zdarzenia drogowe w poszczególnych gminach

Gmina	Liczba zdarzeń	Liczba wypadków	Procent wypadków	Liczba zabitych	Procent zabitych	Liczba rannych	Procent rannych	Liczba kolizji	Procent kolizji
ogółem	1032	59	100	6	100	65	100	973	100
Racibórz	712	31	53	1	17	31	48	681	70
Kuźnia Rac. obszar miejski	31	7	12	1	17	7	11	24	2
Kuźnia Rac. obszar wiejski	46	0	0	0	0	0	0	46	5
Pietrowice W.	46	2	3	0	0	2	3	44	5
Krzyżanowice	77	6	10	3	50	8	12	67	7
Kornowac	28	4	7	1	17	3	5	24	2
Nędza	46	4	7	0	0	5	8	42	4
Krzanowice obszar miejski	6	0	0	0	0	0	0	6	1
Krzanowice obszar wiejski	9	1	2	0	0	1	2	8	1
Rudnik	35	4	7	0	0	8	12	31	3

Zdarzenia według numeru drogi

Nr drogi	Liczba wypadków	Liczba zabitych	Liczba rannych	Liczba kolizji
K45	5	0	5	119
K45a	0	0	0	0
K78	0	0	0	0
K78a	0	0	0	2
W416	2	0	3	31
W417	0	0	0	7
W421	1	0	5	2
W425	6	1	6	22
W915	0	0	0	6
W916	3	0	3	11
W917	0	0	0	8

W919	4	0	5	104
W920	0	0	0	1
W921	0	0	0	1
W922	0	0	0	7
W923	0	0	0	2
W933	1	0	1	0
W935	11	1	10	136
W936	0	0	0	2
P3548	3	0	3	82
P3529	1	3	2	1
P3500	1	1	0	4

Zdarzenia według miejscowości zaistnienia:

miejscowość	Liczba zdarzeń	Liczba wypadków	Liczba zabitych	Liczba rannych	Liczba kolizji
BABICE	10	3	0	4	7
BIENKOWICE	15	1	0	1	14
BOJANÓW	6	0	0	0	6
BOLESŁAW	1	0	0	0	1
BRZEŹNICA	2	0	0	0	2
BUDZISKA	1	0	0	0	1
CHAŁUPKI	13	2	0	3	11
CIECHOWICE	2	1	0	1	1
CYPRZANÓW	5	0	0	0	5
CZERWIECICE	1	0	0	0	1
GAMÓW	3	1	0	1	2
GÓRKI ŚLĄSKIE	2	0	0	0	0
GRZEGORZOWICE	2	1	0	5	1
JANKOWICE	6	0	0	0	6
JASTRZĘBIE	1	0	0	0	1
KOBYLA	2	0	0	0	2
KORNICE	7	1	0	1	6
KORNOWAC	6	1	0	1	5
KROWIARKI	3	0	0	0	0
KRZANOWICE	5	0	0	0	0
KRZYŻANOWICE	12	1	0	1	11
KUŹNIA R.	32	7	1	7	25
LEKARTÓW	4	0	0	0	4
ŁĘG	1	0	0	0	1
ŁUBOWICE	2	0	0	0	2
MAKÓW	2	0	0	0	2
MODZURÓW	2	0	0	0	2
NĘDZA	24	0	0	0	24

NOWA WIOSKA	1	0	0	0	1
OWSISZCZE	1	0	0	0	1
PAWŁÓW	3	0	0	0	3
PIETRASZYN	1	1	0	1	0
PIETROWICE WLK.	13	1	0	1	12
POGRZEBIEŃ	1	0	0	0	1
PONIEĆCICE	1	0	0	0	1
RACIBÓRZ	711	31	1	31	680
ROSZKÓW	5	0	0	0	5
RUDA KOZIELSKA	3	0	0	0	3
RUDNIK	8	1	0	1	7
RUDY	28	0	0	0	28
RUDYSZWAŁD	2	0	0	0	2
RZUCHÓW	19	3	1	2	16
SAMBOROWICE	5	0	0	0	5
SIEDLISKA	2	0	0	0	2
STRZYBNIK	4	0	0	0	4
SZONOWICE	9	1	0	1	8
SZYMOCICE	6	0	0	0	6
TURZE	4	0	0	0	4
TWORKÓW	21	2	3	3	19
WOJNOWICE	3	0	0	0	3
ZABEŁKÓW	2	0	0	0	2
ZAWADA KS.	3	0	0	0	3
ŻERDZINY	4	0	0	0	4

Zdarzenia według dni tygodnia

Dzień tygodnia	Liczba zdarzeń	Liczba wypadków	Procent wypadków	Liczba zabitych	Procent zabitych	Liczba rannych	Procent rannych	Liczba kolizji	Procent kolizji
Poniedziałek	176	10	17	4	67	10	15	166	17
Wtorek	157	9	15	1	17	8	12	148	15
Środa	163	13	22	0	0	15	23	150	15
Czwartek	154	9	15	1	17	9	14	145	15
Piątek	167	8	14	0	0	8	12	159	16
Sobota	130	6	10	0	0	7	11	124	13
Niedziela	85	4	7	0	0	8	12	81	8

Zdarzenia według miesiąca zaistnienia

Miesiąc	Liczba zdarzeń	Liczba wypadków	Procent wypadków	Liczba zabitych	Procent zabitych	Liczba rannych	Procent rannych	Liczba kolizji	Procent kolizji
Styczeń	81	1	2	0	0	1	2	80	8
Luty	65	6	10	0	0	6	9	59	6
Marzec	97	6	10	1	17	6	9	91	9
Kwiecień	104	5	8	3	50	6	9	99	10
Maj	107	7	12	0	0	8	12	100	10
Czerwiec	85	5	8	0	0	5	8	80	8
Lipiec	66	5	8	1	17	4	6	61	6
Sierpień	72	2	3	0	0	2	3	70	7
Wrzesień	80	3	5	0	0	3	5	77	8
Październik	97	5	8	0	0	6	9	92	9
Listopad	75	4	7	0	0	9	14	71	7
Grudzień	103	10	17	1	17	9	14	93	10

Zdarzenia według godziny zaistnienia

godzina	Liczba zdarzeń	Liczba wypadków	Procent wypadków	Liczba zabitych	Procent zabitych	Liczba rannych	Procent rannych	Liczba kolizji	Procent kolizji
00 - 00.59	10	2	3	0	0	3	5	8	1
01 - 01.59	7	0	0	0	0	0	0	7	1
02 - 02.59	7	1	2	0	0	1	2	6	1
03 - 03.59	3	0	0	0	0	0	0	3	0
04 - 04.59	8	0	0	0	0	0	0	8	1
05 - 05.59	25	4	7	3	50	6	9	21	2
06 - 06.59	29	1	2	0	0	1	2	28	3
07 - 07.59	44	4	7	0	0	4	6	40	4
08 - 08.59	40	1	2	0	0	1	2	39	4
09 - 09.59	62	5	8	0	0	5	8	57	6
10 - 10.59	68	3	5	0	0	3	5	65	7
11 - 11.59	69	4	7	0	0	4	6	65	7
12 - 12.59	72	3	5	0	0	3	5	69	7
13 - 13.59	87	3	5	0	0	3	5	84	9
14 - 14.59	103	4	7	0	0	4	6	99	10
15 - 15.59	87	3	5	1	17	2	3	84	9
16 - 16.59	61	3	5	1	17	7	11	58	6
17 - 17.59	69	9	15	0	0	10	15	60	6
18 - 18.59	56	2	3	0	0	2	3	54	6
19 - 19.59	40	3	5	0	0	3	5	37	4
20 - 20.59	32	1	2	0	0	1	2	31	3
21 - 21.59	20	1	2	0	0	1	2	19	2
22 - 22.59	18	2	3	1	17	1	2	16	2
23 - 23.59	15	0	0	0	0	0	0	15	2

IV.3. PRZYCZYNY ZDARZEŃ DROGOWYCH

Główne przyczyny zdarzeń drogowych

przyczyny	Liczba zdarzeń	Liczba wypadków	Procent wypadków	Liczba zabitych	Procent zabitych	Liczba rannych	Procent rannych	Liczba kolizji	Procent kolizji
Współwina uczestników ruchu	19	0	0	0	0	0	0	19	2
Z innych przyczyn	152	5	8	0	0	6	9	147	15
Z winy kierującego	855	52	88	5	83	58	89	803	83
Z winy pieszego	6	2	3	1	17	1	2	4	0

Główne przyczyny zdarzeń drogowych z winy kierowców

przyczyny	Liczba zdarzeń	Liczba wypadków	Procent wypadków	Liczba zabitych	Procent zabitych	Liczba rannych	Procent rannych	Liczba kolizji	Procent kolizji
Niedostosowanie prędkości do warunków ruchu	111	10	19	3	60	17	29	101	13
Nieudzielenie pierwszeństwa przejazdu	195	16	31	0	0	16	28	179	22
Niezachowanie bezp. odl. między pojazdami	210	2	4	1	20	1	2	208	26
Nieprawidłowe wyprzedzanie	38	8	15	1	20	7	12	30	4

Inne przyczyny zdarzeń drogowych

przyczyny	Liczba zdarzeń	Liczba wypadków	Procent wypadków	Liczba zabitych	Procent zabitych	Liczba rannych	Procent rannych	Liczba kolizji	Procent kolizji
inne	51	3	60	0	0	3	50	48	33
Obiekty, zwierzęta na drodze	81	1	20	0	0	2	33	80	54
Niewłaściwy stan jezdni	13	0	0	0	0	0	0	13	9

Główne przyczyny zdarzeń drogowych z winy pieszych

przyczyny	Liczba zdarzeń	Liczba wypadków	Procent wypadków	Liczba zabitych	Procent zabitych	Liczba rannych	Procent rannych	Liczba kolizji	Procent kolizji
Nieostrożne wejście na jezdnię: przed pojazdem	2	0	0	0	0	0	0	2	50
Nieostrożne wejście na jezdnię z za pojazdu, przeszkody	2	0	0	0	0	0	0	2	50
Chodzenie nieprawidłową stroną jezdni	1	1	50	0	0	1	100	0	0
Stanie na jezdni, leżenie	1	1	50	1	100	0	0	0	0

IV.4. OFIARY WYPADKÓW DROGOWYCH

Ofiary – grupy wiekowe

Grupa wiekowa	Liczba ofiar	Procent ofiar	Liczba zabitych	Procent zabitych	Liczba rannych	Procent rannych
Ogółem	71	100	6	100	65	100
07 - 14	4	6	0	0	4	6
15 -17	8	11	0	0	8	12
18 -24	19	27	4	67	15	23
25 – 39	12	17	0	0	12	18
40 – 59	14	20	2	33	12	18
60 plus	14	20	0	0	14	22

Ofiary – rodzaj użytkownika drogi

Grupa wiekowa	Liczba ofiar	Procent ofiar	Liczba zabitych	Procent zabitych	Liczba rannych	Procent rannych
Ogółem	71	100	6	100	65	100
Motorowerzyści	2	3	0	0	2	3
Piesi	14	20	1	17	13	20
Rowerzyści	18	25	1	17	17	26
Użyt. ciągników	1	1	0	0	1	2
Użyt. motocykli	3	4	0	0	3	5
Użyt. sam. ciężarowych	3	4	1	17	2	3
Użyt. sam. osobowych	30	42	3	50	27	42

Ofiary – płeć

Grupa wiekowa	Liczba ofiar	Procent ofiar	Liczba zabitych	Procent zabitych	Liczba rannych	Procent rannych
Ogółem	71	100	6	100	65	100
Kobiety	29	41	1	17	28	43
Mężczyźni	42	59	5	83	37	57

IV.5. WZMOŻONE DZIAŁANIA KONTROLNO – REPRESYJNE:

W 2015 roku Wydział Ruchu Drogowego KPP w Raciborzu zorganizował i przeprowadził następujące ogólnokrajowe i wojewódzkie wzmożone działania kontrolno – represyjne:

1. NURD –	12 razy
2. PRĘDKOŚĆ –	6 razy
3. PASY –	4 razy
4. ALKOHOL, NARKOTYKI –	6 razy
5. BEZPIECZNY WEEKEND –	30 razy
6. TRUCK-BUS –	8 razy
7. KONTROLKA DROGOWA – PIESI –	23 razy
8. MOTOCYKL QUAD –	2 razy
9. TRZEŻWOŚĆ –	20 razy
10. TRZEŻWE PRZEWOZY –	9 razy

Ogółem w omawianym okresie WRD KPP w Raciborzu działając na rzecz poprawy stanu bezpieczeństwa w sumie przeprowadził 120 różnego rodzaju akcje – działania.

PODSUMOWANIE DZIAŁAŃ :

W 2015 roku w przeprowadzonych 6 ogólnokrajowych działaniach kontrolnych p/n „**Niechronieni uczestnicy ruchu drogowego**” wzięło udział 128 funkcjonariuszy WRD KPP w Raciborzu, którzy ujawnili 624 wykroczeń, w tym 355 popełnianych przez pieszych użytkowników dróg, co dało efektywność w postaci 4,9 ujawnionych wykroczeń na jednego funkcjonariusza.

W 6 wzmożonych działaniach „**Prędkość**” w 2015 roku wzięło udział 66 funkcjonariuszy WRD KPP w Raciborzu, którzy skontrolowali 439 pojazdy, ujawniając 390 wykroczeń związanych z przekraczaniem dozwolonej prędkości, tj. 5,9 wykroczenia na jednego policjanta biorącego udział w działaniach.

W 4 wzmożonych działaniach „**Pasy**” w 2015 roku wzięło udział 47 funkcjonariuszy WRD KPP w Raciborzu, którzy skontrolowali 293 pojazdy, ujawniając 276 wykroczeń, w tym 245 związanych z niekorzystaniem z pasów bezpieczeństwa przez kierujących, 3 związanych z niekorzystaniem z pasów bezpieczeństwa przez dorosłych pasażerów, co dało efektywność w postaci 6,2 skontrolowanych pojazdów na jednego policjanta oraz 6,4 ujawnionego wykroczenia.

W 6 wzmożonych działaniach „**Alkohol i Narkotyki**”, w 2015 roku wzięło udział 95 funkcjonariuszy WRD KPP w Raciborzu, którzy skontrolowali i przebadali 5671 kierujących pojazdami. Podczas działań ujawniono 29 przypadków kierujących będących w stanie nietrzeźwości i po użyciu alkoholu.

W 20 wzmożonych działaniach „**Trzeźwość**”, w 2015 roku wzięło udział 154 funkcjonariuszy WRD KPP w Raciborzu, którzy skontrolowali i przebadali 9874 kierujących pojazdami. Podczas działań ujawniono 46 przypadków kierujących będących w stanie nietrzeźwości i po użyciu alkoholu.

W 9 wzmożonych działaniach „**Trzeźwe Przewozy**”, w 2015 roku wzięło udział 63 funkcjonariuszy WRD KPP w Raciborzu, którzy skontrolowali i przebadali 5164 kierujących pojazdami. Podczas działań ujawniono 24 przypadki kierujących będących w stanie nietrzeźwości i po użyciu alkoholu.

W 2015 roku w 23 przeprowadzonych działaniach kontrolnych p/n „**Kontrola Drogowa - Pieszy**” wzięło udział 178 funkcjonariuszy WRD KPP w Raciborzu, którzy ujawnili 956 wykroczeń, w tym 609 popełnionych przez pieszych użytkowników dróg, co dało efektywność w postaci 5.3 ujawnionego wykroczenia na 1 policjanta biorącego udział w działaniach.

W 2015 roku w 8 przeprowadzonych działaniach kontrolnych p/n „**TRUCK BUS**” wzięło udział 91 funkcjonariuszy WRD KPP w Raciborzu, którzy skontrolowali 356 pojazdów, tj. 3,9 skontrolowanego pojazdu na jednego policjanta WRD. Podczas działań zastosowano 295 środki prawne, tj. 3.2 na jednego funkcjonariusza biorącego udział w działaniach.

W 2015 roku w 30 przeprowadzonych działaniach kontrolnych p/n „**Bezpieczny Weekend**” wzięło udział 359 funkcjonariuszy WRD KPP w Raciborzu, którzy podczas działań ujawnili 29 przypadków kierujących będących w stanie nietrzeźwości i po użyciu alkoholu.

IV.6. PROFILAKTYKA WRD W 2015 r.

W 2015 r. funkcjonariusze WRD KPP w Raciborzu kontynuowali działalność profilaktyczną – edukacyjną wzrost świadomości uczestników ruchu drogowego w zakresie bezpieczeństwa w ruchu drogowym, zarówno pieszych, jak i kierujących. Aktywnie realizowano między innymi założenia kampanii: „Rok pieszego”, „Z młodym kierowcą w drodze po doświadczenie”, „Nigdy nie jeżdżę po alkoholu”, „Stop wariatom drogowym” – edycja ukierunkowana na bezpieczeństwo niechronionych uczestników ruchu drogowego, „Rowerem bezpiecznie do celu”, „Razem bezpieczniej”.

Łącznie zorganizowano samodzielnie lub we współpracy z partnerami 94 wydarzenia promujące bezpieczeństwo w ruchu drogowym, w których wzięło udział co najmniej 7000 osób, rozdano blisko 4000 elementów odblaskowych, 1000 ulotek i około 500 kalendarzy na temat przepisów dotyczących ruchu rowerów. Przeprowadzono spotkania z uczniami szkół średnich, w tym I LO i Liceum Ekonomicznego w Raciborzu, w których uczestniczyło kilkuset uczniów. Kontynuowano spotkania edukacyjne z uczniami Zespołu Szkół Specjalnych w Raciborzu przygotowujące ich do samodzielnego udziału w ruchu drogowym w charakterze pieszych i rowerzystów. Wykorzystując bliską współpracę z Urzędami Gmin w świetlicach wiejskich i domach kultury przeprowadzono szkolenia dla mieszkańców wsi, każdorazowo wręczając uczestnikom elementy odblaskowe i

zachęcając do ich użytkowania. Relacje z wielu przeprowadzonych wydarzeń znalazły się w mediach internetowych, lokalnym radiu, telewizji lub prasie, a także na stronie internetowej KWP Katowice.

Na szczególne podkreślenie zasługuje bliska współpraca Wydziału Ruchu Drogowego z Wydziałem Edukacji, Kultury, Sportu Urzędu Miasta w Raciborzu, Urzędem Miasta w Kuźni Raciborskiej i Urzędem Gminy w Krzyżanowicach, które najchętniej wspierały organizowane wydarzenia profilaktyczno - edukacyjne mające charakter pogadanek, festynów, konkursów i turniejów.

Najważniejsze wydarzenia:

1. Konkursy i turnieje:

- 29 kwietnia i 12 maja na terenie Gimnazjum nr 3 w Raciborzu eliminacje powiatowe i okręgowe Ogólnopolskiego Turnieju Bezpieczeństwa Ruchu Drogowego (poprzedzone eliminacjami gminnymi)
- 24 września w Miejskiej i Powiatowej Bibliotece Publicznej w Raciborzu Konkurs Wiedzy o ruchu drogowym
- 14 grudnia na terenie największej hali widowiskowo sportowej „Arenie Rafako” IV Zimowy Turniej Bezpieczeństwa Ruchu Drogowego pod patronatem Starosty Raciborskiego i Prezydenta Miasta Racibórz

2. Festyny:

- 5 maja – na terenie Zabytkowej Stacji Kolei Wąskotorowej w Rudach bezpieczeństwo pieszych uczniowie kl. I SP
- 18 – 21 maja na terenie Kempingu Obora utrzymany w konwencji festynu egzamin na kartę rowerową dla uczniów raciborskich szkół podstawowych
- 13 czerwca na terenie Zabytkowej Stacji Kolei Wąskotorowej w Rudach impreza o nazwie „Industriada”
- 11 czerwca – festyn profilaktyczny współorganizowany przez stowarzyszenie „Strefa”
- 11 czerwca - festyn profilaktyczny w Jankowicach współorganizowany przez sołtysa tej miejscowości
- 20 czerwca - festyn profilaktyczny w Brzeźnicy współorganizowany przez radę sołecką
- 14 lipca – Piknik z Policją współorganizowany ze Spółdzielnią Mieszkaniową „Nowoczesna” w ramach akcji Lato w mieście
- 13 sierpnia – festyn profilaktyczny w Kuźni Raciborskiej „U Kowala”
- 13 września – festyn profilaktyczny w Łubowicach
- 2 października – w Brzeźnicy impreza pod nazwą „Młody Saper”

3. Inne wydarzenia:

- 24 lutego w Klubie „Sokół” spotkanie z członkami Związku Emerytów i Rencistów
- 14 czerwca – Rowerowa Masa Krytyczna – udział w festynie (rowerowy tor przeszkód, prezentacja)
- 23 września – w Raciborskim Centrum Kultury „Bezpiecznie chce się żyć” wspólnie ze stowarzyszeniem Krajowe Centrum Bezpieczeństwa Ruchu Drogowego
- 21 października – w Młodzieżowym Dom Kultury w Raciborzu spotkanie z uczestnikami zajęć pozaszkolnych

- 13 października – Zakład Karny w Raciborzu spotkanie profilaktyczne z pozbawionymi wolności za przestępstwa związane z prowadzeniem pojazdów w stanie nietrzeźwości
- 16 października – spotkanie profilaktyczne z pensjonariuszami Środowiskowego Domu Samopomocy w Raciborzu
- 8 i 11 maja zajęcia warsztatowe ze studentami kierunku filologia PWSZ w Raciborzu

4. Z młodym kierowcą w drodze po doświadczenie:

- 20 lutego - Liceum Ekonomiczne w Raciborzu 130 osób
- 4 marca – spotkanie z uczniami Liceum Ekonomicznego na terenie KPP
- 8 , 20, 22, 23 października spotkania z uczniami I LO w Raciborzu
- 28 kwietnia – na terenie PWSZ w Raciborzu impreza profilaktyczno – edukacyjna „Z młodym kierowcą w drodze po doświadczenie” współorganizowana z WRD KWP Katowice, PWSZ Racibórz

5. Spotkania na terenie sołectw (przepisy ruchu drogowego, w tym o ruchu rowerów i pieszych):

- 23 marca – remiza OSP Modzurów
- 24 marca - remiza OSP Strzybnik
- 27 marca- remiza OSP Nędza
- 27 marca – Dom Kultury w Rudniku

6. Ponadto:

Wydano 53 opinie dotyczące projektów organizacji ruchu drogowego.

Wydano 25 opinii i wstępnych opinii w sprawie wykorzystania dróg w sposób szczególny, sporządzono plany zabezpieczeń i przeprowadzono zabezpieczenie tych imprez.

Sporządzono 62 wnioski do zarządców dróg i innych instytucji w sprawie nieprawidłowości lub proponowanych zmian w infrastrukturze drogowej.

Udział w 20 spotkaniach komisyjnych dotyczących infrastruktury drogowej.

Realizacja Powiatowego Programu Bezpieczeństwa Piesznych.

Udział przedstawicieli WRD w Zespole BRD przy staroście raciborskim.

IV.7. PODSUMOWANIE

Cele i strategia działań Wydziału Ruchu Drogowego na rok 2016

Głównymi priorytetami na rok 2016 w dalszym ciągu będą działania mające na celu ograniczenie przestępczości oraz poprawę bezpieczeństwa mieszkańców, obejmujące w szczególności:

- kierowanie policjantów do realizacji zadań mających na celu ujawnianie wykroczeń, które stanowiły podstawowe przyczyny wypadków drogowych na naszym terenie

- zdecydowanie eliminować z ruchu kierujących pojazdami, będących w stanie nietrzeźwości, w stanie po użyciu alkoholu lub pod wpływem środków podobnie działających

- kierować służbę ruchu drogowego w rejonie największego natężenia oraz zagrożenia ruchu drogowego wypadkami oraz kolizjami tj. ciąg drogi krajowej oraz dróg wojewódzkich, ulice miasta zgodnie z wyznaczonymi miejscami zagrożonymi

- prowadzić nadal działalność profilaktyczną, skierowaną do wszystkich uczestników ruchu drogowego, mającą na celu wpajanie prawidłowych zachowań na drodze, ze szczególnym uwzględnieniem pieszych, jako najbardziej zagrożonych użytkowników dróg.

- nadal kontynuować za pośrednictwem Oficera Prasowego KPP Racibórz, współpracę z przedstawicielami środków masowego przekazu, w zakresie propagowania dobrych wzorów zachowań na drodze oraz nagłaśniania wypadków, które zaistniały na skutek błędów uczestników ruchu drogowego.

Komendant Powiatowy

Policji w Raciborzu

mł. insp. mgr Łukasz Krebs